

# Vorkurs VL 6

## Potenzen und Wurzeln



# Aufbau der heutigen Vorlesung

1. Potenzen und Wurzeln
2. Binomische Formeln
3. Summen und Produkte

# Laufende Fragensammlung



[https://padlet.com/DZLM\\_SiMa\\_MSK/laufende-fragensammlung-vorkurs-lcjt56vkuzkk4m2p](https://padlet.com/DZLM_SiMa_MSK/laufende-fragensammlung-vorkurs-lcjt56vkuzkk4m2p)

# Potenzen & Wurzeln im Lehrplan

Gesamtschule Klasse 7/8

## Inhaltliche Schwerpunkte:

- Grundrechenarten: Multiplikation und Division von Brüchen
- Zahlbereichserweiterung: rationale Zahlen
- Term und Variable: Variable als Veränderliche, als Platzhalter sowie als Unbekannte, Termumformungen
- Gesetze und Regeln: Vorzeichenregeln, Rechengesetze für rationale Zahlen, **binomische Formeln**
- Lösungsverfahren: algebraische Lösungsverfahren linearer Gleichungen

Gesamtschule Klasse 9/10

## Inhaltliche Schwerpunkte:

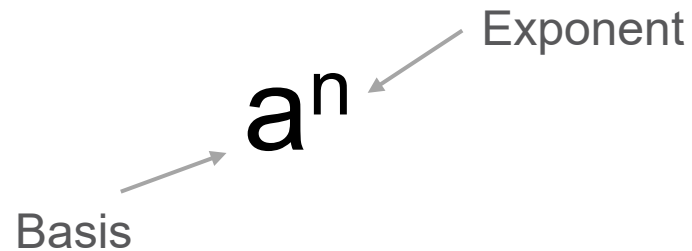
- Zahlbereichserweiterung: reelle Zahlen
- Begriffsbildung: **Potenzen, Wurzeln**
- Gesetze und Regeln: **Potenzieren und Radizieren, Potenzgesetze**
- Lösungsverfahren und Algorithmen:  
Für G-Kurs: Lösen rein quadratischer Gleichungen  
**algorithmisches Näherungsverfahren, Lösungsverfahren für quadratische Gleichungen (quadratische Ergänzung, p-q-Formel), algebraische und graphische Lösungsverfahren linearer Gleichungssysteme mit zwei Variablen, Lösen von Exponentialgleichungen der Form  $b^x = c$  durch systematisches Probieren**

Abseits von den Wurzelgesetzen:  
Wo und wie nutzen Sie Potenzen  
und Wurzeln in der Mathematik?

# Potenzen und Wurzeln

## Definition *Potenzen*:

Für eine (reelle) Zahl  $a$  und eine natürliche Zahl  $n$  definiert man die  $n$ -te Potenz von  $a$  als  $a^n := \underbrace{a \cdot \dots \cdot a}_{n \text{ mal}}$ .  
Dabei heißt  $a$  die Basis und  $n$  der Exponent.



## *Bemerkung*

Man kann Potenzen auch als Kurzschreibweise für Produkte aus gleichen Faktoren ansehen. Der Faktor wird dabei als Basis geschrieben und die Anzahl gleicher Faktoren in den Exponenten eingetragen.

# Potenzen und Wurzeln

## Potenzgesetze

Für positive reelle Zahlen  $a$ ,  $b$  und ganze Zahlen  $m$ ,  $n$  gilt:

$$(P1a) \quad a^n \cdot b^n = (a \cdot b)^n \quad (P1b) \quad \frac{a^n}{b^n} = \left(\frac{a}{b}\right)^n$$

$$(P2a) \quad a^n \cdot a^m = a^{n+m} \quad (P2b) \quad \frac{a^n}{a^m} = a^{n-m}$$

$$(P3) \quad (a^n)^m = a^{nm}$$

### *Spezialfälle*

1. Für alle reellen Zahlen  $a$  gilt:  $a^0 := 1$
2. Für eine negative Zahl  $-n$  gilt:  $a^{-n} := \frac{1}{a^n}$  für  $a \neq 0$ .



# Potenzen und Wurzeln

- Im Schulbuch

## So vereinfacht man Potenzen mit verschiedenen Basen

$$7^5 \cdot 3^5 = 7 \cdot 7 \cdot 7 \cdot 7 \cdot 7 \cdot 3 \cdot 3 \cdot 3 \cdot 3 \cdot 3 = (7 \cdot 3) \cdot (7 \cdot 3) \cdot (7 \cdot 3) \cdot (7 \cdot 3) \cdot (7 \cdot 3) = \underline{\hspace{2cm}}$$

allgemein:  $a^n \cdot b^n = (a \cdot b)^n$

$$7^5 \cdot 3^3 = 7 \cdot 7 \cdot 7 \cdot 7 \cdot 7 \cdot 3 \cdot 3 \cdot 3 = (7 \cdot 3) \cdot (7 \cdot 3) \cdot (7 \cdot 3) \cdot 7^2 = \underline{\hspace{2cm}}$$

Bei der Summe von Potenzen gibt es keine einfache Regel was mit dem Exponenten passiert:

$$7^{10} + 7^8 : \text{Das könnte man beispielsweise so umformen: } 7^8 \cdot 7 \cdot 7 + 7^8 \cdot 1 = 7^8 \cdot (7 \cdot 7 + 1) = 7^8 \cdot 50$$

$$7^5 + 8^5 : \text{Es gibt für } 7 \cdot 7 \cdot 7 \cdot 7 \cdot 7 + 8 \cdot 8 \cdot 8 \cdot 8 \cdot 8 \text{ keine Vereinfachung.}$$

## Potenzen mit Variablen

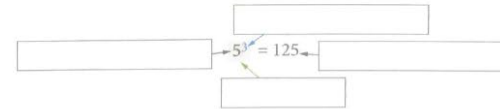
$$a^2 \cdot a^5 \text{ (denken: } a \cdot a \cdot a \cdot a \cdot a \cdot a) = \underline{\hspace{2cm}}$$

$$a^2 \cdot a^{-5} \text{ (denken: } \frac{a \cdot a}{a \cdot a \cdot a \cdot a \cdot a}) = \underline{\hspace{2cm}}$$

$$x^2 \cdot y^3 \cdot x^5 \cdot y^4 \text{ (denken: } x \cdot x \cdot y \cdot y \cdot y \cdot x \cdot x \cdot x \cdot x \cdot x \cdot y \cdot y \cdot y \cdot y) = \underline{\hspace{2cm}}$$

## Wissensspeicher Rechnen mit Potenzen

So heißen die Teile einer Potenz



### Rechnen mit Potenzen

Man kann vereinfachen, ohne sie auszurechnen. Man stellt alle Potenzen als Produkte ausgeschrieben vor:

$$7 \cdot 7 \cdot 7 \cdot 7 = \underline{\hspace{2cm}} \quad \text{allgemein: } a^n \cdot a^m = a^{n+m}$$

$$7 : (7 \cdot 7 \cdot 7) = \underline{\hspace{2cm}} \quad \text{allgemein: } a^n : a^m = a^{n-m}$$

$$7 : 7 = \underline{\hspace{2cm}}$$

Bei negativen Potenzen, wenn man sich merkt:  $7^{-3} = \frac{1}{7^3}$

$$7 \cdot \frac{1}{7} \cdot \frac{1}{7} \cdot \frac{1}{7} = \frac{7 \cdot 7 \cdot 7 \cdot 7}{7 \cdot 7 \cdot 7 \cdot 7 \cdot 7 \cdot 7} = \underline{\hspace{2cm}}$$

$$7 : (\frac{1}{7} \cdot \frac{1}{7} \cdot \frac{1}{7} \cdot \frac{1}{7} \cdot \frac{1}{7} \cdot \frac{1}{7}) = \underline{\hspace{2cm}}$$

$$7 \cdot 7 \cdot 7 \cdot 7 \cdot 7 \cdot 7 \cdot 7 = \underline{\hspace{2cm}}$$

### Potenzen mit verschiedenen Basen

$$7 \cdot 3 \cdot 3 \cdot 3 \cdot 3 \cdot 3 = (7 \cdot 3) \cdot (7 \cdot 3) \cdot (7 \cdot 3) \cdot (7 \cdot 3) \cdot (7 \cdot 3) = \underline{\hspace{2cm}}$$

$$= (a \cdot b)^n$$

$$7 \cdot 3 \cdot 3 \cdot 3 = (7 \cdot 3) \cdot (7 \cdot 3) \cdot (7 \cdot 3) \cdot 7 = \underline{\hspace{2cm}}$$

Bei der Summe von Potenzen gibt es keine einfache Regel was mit dem Exponenten passiert: man beispielsweise so umformen:  $7^8 \cdot 7 \cdot 7 + 7^8 \cdot 1 = 7^8 \cdot (7 \cdot 7 + 1) = 7^8 \cdot 50$   
 $7 \cdot 7 \cdot 7 \cdot 7 \cdot 7 \cdot 7 + 8 \cdot 8 \cdot 8 \cdot 8 \cdot 8 \cdot 8$  keine Vereinfachung.

### Potenzen mit Variablen

$$a \cdot a \cdot a \cdot a \cdot a = \underline{\hspace{2cm}}$$

$$\frac{a \cdot a}{a \cdot a \cdot a} = \underline{\hspace{2cm}}$$

$$n: x \cdot x \cdot y \cdot y$$

Zahl und Maß

Kurzes Eindenken ins Vereinfachen von Termen: Bearbeiten Sie die beiden Aufgaben links.

# Potenzen und Wurzeln – auch bei der Zinsrechnung relevant?

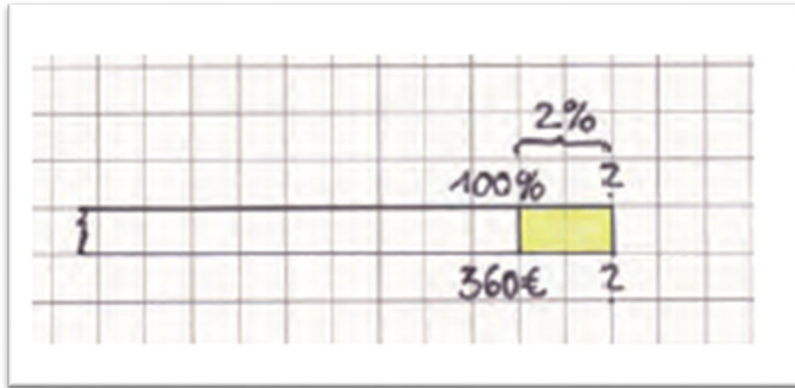
Ein Kapital von 63000 € wird 6 Jahre lang mit einem festen Zinssatz von 5,3 % verzinst.

Die Zinsen werden mitverzinst. Berechnen Sie das Kapital am Ende des sechsten Jahres.



# Zinsrechnung verstehen

Prozentstreifen

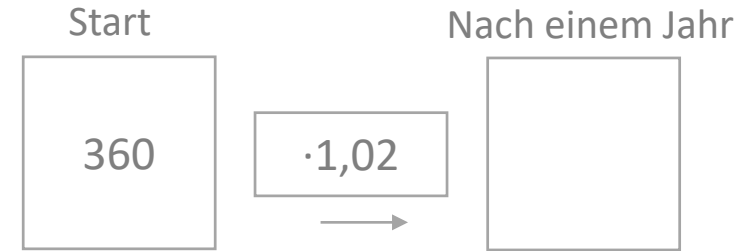


Minitabelle

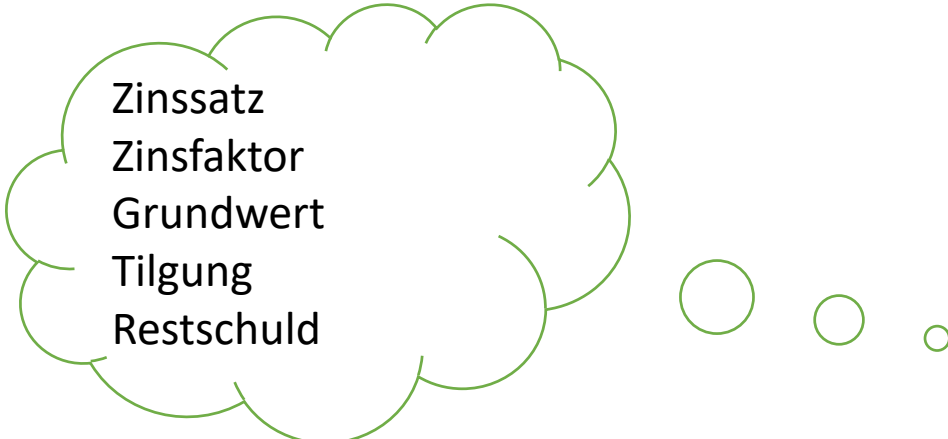
Anteil	Wert
1%	
2%	
100%	360€
102%	

b

Pfeilbild

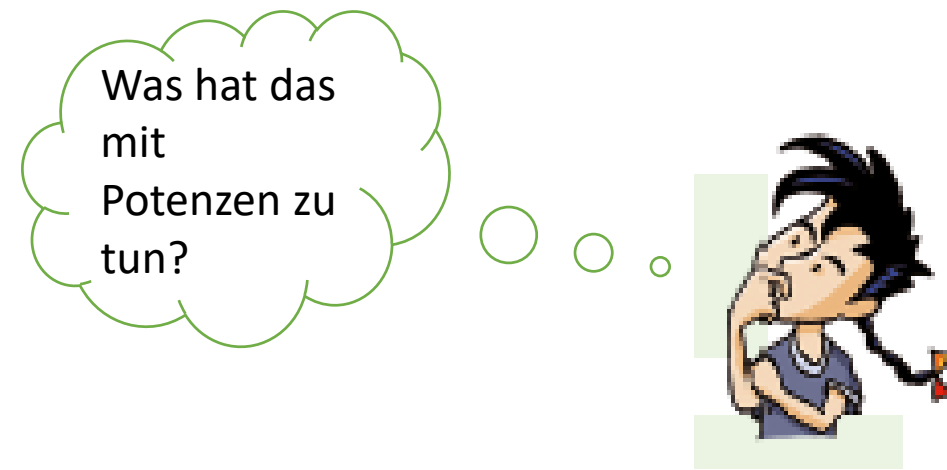
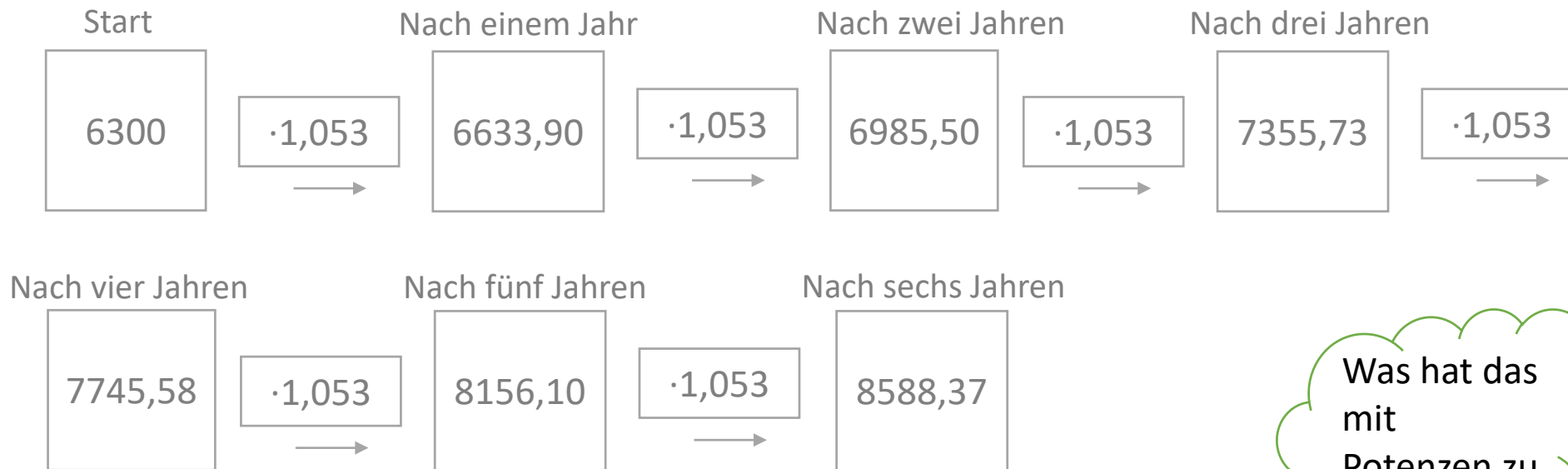


Wiederholung aus VL 5



# Potenzen und Wurzeln

Ein Kapital von 6300 € wird 6 Jahre lang mit einem festen Zinssatz von 5,3 % verzinst. Die Zinsen werden mitverzinst. Berechne das Kapital am Ende des sechsten Jahres.



# Potenzen und Wurzeln

Ein Kapital von 63000 € wird 6 Jahre lang mit einem festen Zinssatz von 5,3 % verzinst. Die Zinsen werden mitverzinst. Berechne das Kapital am Ende des sechsten Jahres.

6 mal mit dem gleichen Faktor multipliziert → das kann man eleganter lösen

$$K_n = K_0 \cdot q^n$$

$$q = 1 + p/100$$

$$\text{Also: } K_6 = 63000 \cdot (1 + 0,053)^6$$

$$\Leftrightarrow K_6 = 63000 \cdot 1,36$$

$$\Leftrightarrow 8588,37$$

Nach sechs Jahren

8588,37

Was sind  $K_n$ ,  
 $K_0$  und  $q^n$  ?

Was hat das  
mit  
Potenzen zu  
tun?



# Potenzen und Wurzeln

Ein Quadrat mit einer Fläche von  $100\text{cm}^2$  soll verdreifacht werden. Wie lang ist die neue Seitenlänge?

Überlegen Sie zunächst selbst: wie würden Sie vorgehen?  
Schauen Sie sich dann noch einmal die Lösungen von Pia, Merve und Ole an. Wie gehen die drei vor und was stimmt?

► Materialblock S. 50  
Basisaufgabe

### 9 Dreifache Fläche – dreifache Seitenlänge?

Pia, Merve und Ole wollen ein Quadrat mit  $100\text{cm}^2$  verdreifachen und die neue Seitenlänge bestimmen. Aber nicht alle rechnen richtig.

Ich rechne so:  
Die dreifache Fläche hat die dreifache Seitenlänge.

$$\sqrt{3 \cdot 100} = 3 \cdot \sqrt{100} = 3 \cdot 10$$

Ich setze die Fläche dreimal nebeneinander und rechne so:

--	--	--

$$\sqrt{100+100+100} = \sqrt{100} + \sqrt{100} + \sqrt{100} = 10+10+10$$

Es wird ja nur die Fläche verdreifacht und nicht die Seitenlänge. Beim Verdoppeln der Fläche war die Seite ja auch nicht doppelt. Ich rechne so:

Seitenlänge des Quadrats in cm	Flächeninhalt des Quadrats in $\text{cm}^2$
10	100
	300
	400

$$\sqrt{3 \cdot 100} = \sqrt{3} \cdot \sqrt{100} = 10 \cdot \sqrt{3}$$

# Potenzen und Wurzeln

## Definition *Wurzel*:

Die  $n$ -te Wurzel aus der nichtnegativen Zahl  $a$  ist diejenige nichtnegative Zahl, die potenziert mit  $n$  wieder die Zahl  $a$  ergibt.

$$\begin{aligned} x &= \sqrt[n]{a} && | \text{potenzieren mit } n \\ \Leftrightarrow x^n &= a \end{aligned}$$

Die Zahl  $n$  heißt der Wurzelexponent.  $a$  nennt man den Radikand.

$$\begin{array}{ccc} \text{Wurzelexponent} & & \\ & \searrow & \\ & x = \sqrt[n]{a} = a^{\frac{1}{n}} & \\ & \nearrow & \nwarrow \\ \text{Wurzel(wert)} & & \text{Radikand} \end{array}$$

# Potenzen und Wurzeln

## Übung aus dem Schulbuch

Regel, die geprüft werden soll	Beispiel mit Zahlen	Wert des Terms links	Wert des Terms rechts	Stimmt die Regel für alle positiven Zahlen?	
				nein	vielleicht
$\sqrt{a \cdot b} \stackrel{?}{=} \sqrt{a} \cdot \sqrt{b}$	$\sqrt{16 \cdot 9} \stackrel{?}{=} \sqrt{16} \cdot \sqrt{9}$	$\sqrt{16 \cdot 9} =$	$\sqrt{16} \cdot \sqrt{9} =$		
$\sqrt{a : b} \stackrel{?}{=} \sqrt{a} : \sqrt{b}$	$\sqrt{16 : 9} \stackrel{?}{=} \sqrt{16} : \sqrt{9}$				
$\sqrt{a + b} \stackrel{?}{=} \sqrt{a} + \sqrt{b}$	$\sqrt{16 + 9} \stackrel{?}{=} \sqrt{16} + \sqrt{9}$				
$\sqrt{a - b} \stackrel{?}{=} \sqrt{a} - \sqrt{b}$	$\sqrt{16 - 9} \stackrel{?}{=} \sqrt{16} - \sqrt{9}$				

© 2016 Cornelsen Schulverlage GmbH, Berlin.  
Alle Rechte vorbehalten.

Überprüfen Sie selbst: stimmt die Regel?

# Potenzen und Wurzeln

## Wurzelgesetze

Für positive reelle Zahlen  $a$ ,  $b$  und ganze Zahlen  $m$ ,  $n$  gilt:

$$(W1) \quad \sqrt[n]{a} \cdot \sqrt[n]{b} = \sqrt[n]{a \cdot b}$$

$$(W2) \quad \frac{\sqrt[n]{a}}{\sqrt[n]{b}} = \sqrt[n]{\frac{a}{b}}$$

$$(W3) \quad \sqrt[n]{\sqrt[m]{a}} = \sqrt[n \cdot m]{a}$$

*Bemerkung (Zusammenhang Wurzel und Potenz)*

Wurzelziehen als Potenzieren mit einer rationalen Zahl  $x = \frac{m}{n}$ :

Für Potenzen und Wurzeln mit einer positiven (reellen) Zahl  $a$  und zwei natürlichen Zahlen  $n$ ,  $m$  gilt:

$$a^x = a^{\frac{m}{n}} = \sqrt[n]{a^m} = (\sqrt[n]{a})^m$$

# Potenzen und Wurzeln



## Achtung

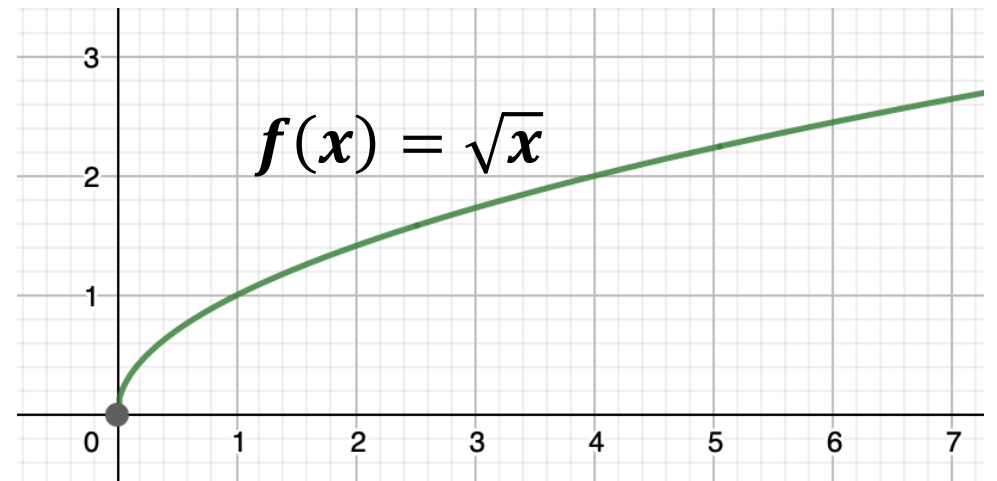
Die Umkehrung von Wurzel und Potenz ist bei geraden Wurzelexponenten nicht eindeutig.

$$\text{z.B. gilt } (-2)^2 = 4 = 2^2$$

Was ist also  $\sqrt{4}$ ?

Die Wurzel, als **Funktion** aufgefasst, ordnet jedem x-Wert genau einen y-Wert zu.

Demnach ist  $\sqrt{4} = 2$  und nicht  $\sqrt{4} = \pm 2$





# Potenzen und Wurzeln

## Potenzieren und Wurzelziehen

Vereinfachen Sie die folgenden Ausdrücke so weit wie möglich:

$$\text{a) } \frac{2x^4 \cdot 5x^6}{4y^9} \cdot \frac{5x^2 \cdot 4x^3}{8y^8}$$

$$\text{b) } 3\sqrt{5} - 2\sqrt{5} + \sqrt{20} + 2\sqrt{45}$$

$$\text{c) } \frac{{}^3\sqrt{5} \cdot {}^3\sqrt{25} \cdot {}^4\sqrt{96}}{{}^4\sqrt{6}}$$

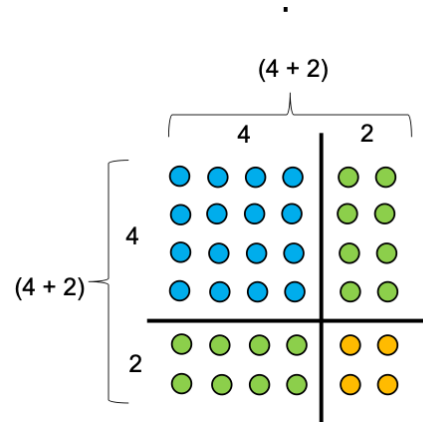
# Aufbau der heutigen Vorlesung

1. Organisation
2. Potenzen und Wurzeln
3. Binomische Formeln
4. Summen und Produkte

# 1. Binomische Formel

## 1. Binomische Formel

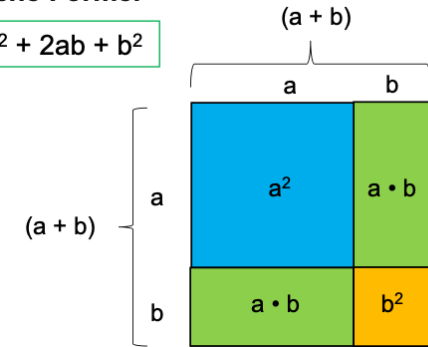
$$(a + b)^2 = a^2 + 2ab + b^2$$



### 1. Binomische Formel

$$(a + b)^2 = a^2 + 2ab + b^2$$

generisches  
Punktefeld



allgemeines  
Rechteck

### 1. Binomische Formel

	a	b
a	a <sup>2</sup>	a b
b	b a	b <sup>2</sup>

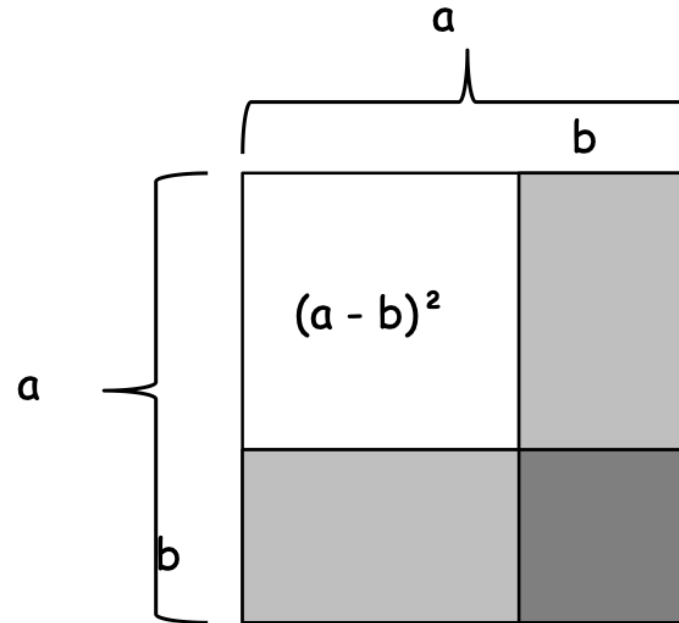
·	a	b
a	a <sup>2</sup>	ab
b	ba	b <sup>2</sup>

$$(a + b)^2 = a^2 + 2ab + b^2$$

# Binomische Formeln

## 2. Binomische Formel

$$(a - b)^2 = a^2 - 2ab + b^2$$



## 2. Binomische Formel

•	$a$	$-b$
$a$	$a^2$	$-ab$
$-b$	$-ba$	$b^2$

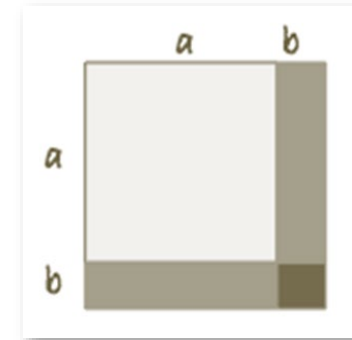
$$(a - b)^2 = a^2 - 2ab + b^2$$

# Binomische Formeln visualisieren

Zeigen Sie im Malkreuz  
und im Bild:

$$(a + b)^2 = a^2 + 2ab + b^2$$

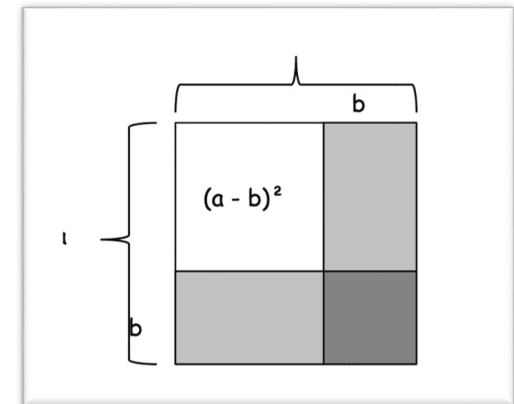
	a	b	
a			
b			
			$a^2 + 2ab + b^2$



Überlegen Sie analog nun  
auch für die 2. binomische  
Formel

$$(a - b)^2 = a^2 - 2ab + b^2$$

·	a	-b
a	$a^2$	-ab
-b	-ba	$b^2$



... und für die dritte?

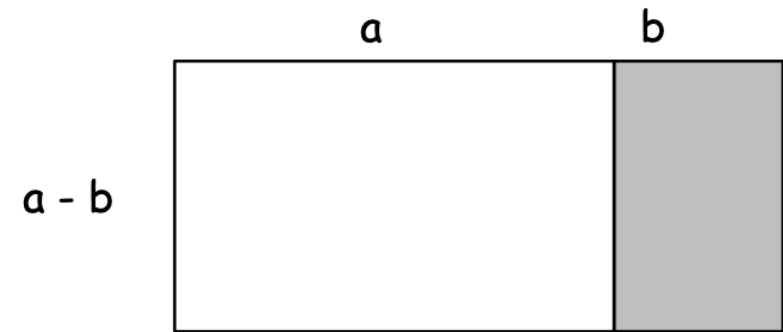
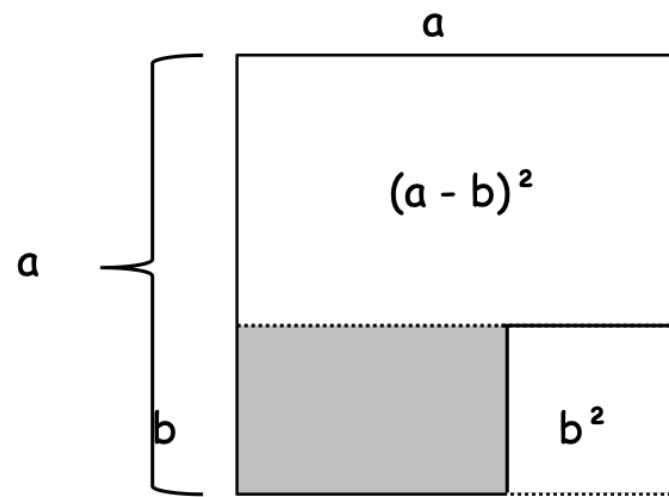
$$(a + b)(a - b) = a^2 - b^2$$

# Binomische Formeln

## 3. Binomische Formel

$$(a + b)(a - b) = a^2 - b^2$$

## 3. Binomische Formel



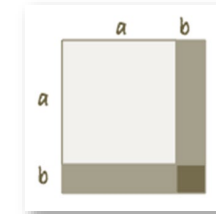
$$(a + b) \cdot (a - b) = a^2 - b^2$$

•	a	b
a	$a^2$	ab
-b	-ba	$-b^2$

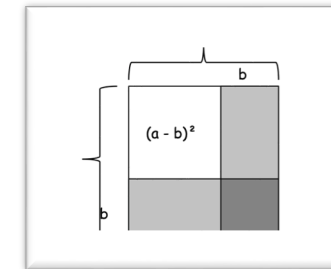
# Binomische Formeln visualisieren

$$(a + b)^2 = a^2 + 2ab + b^2$$

	a	b	
a			
b			
			$a^2 + 2ab + b^2$

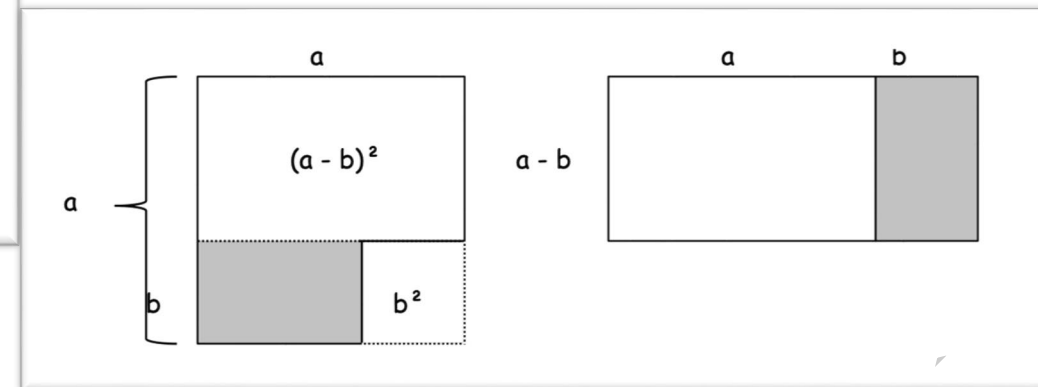


·	a	-b
a	$a^2$	$-ab$
-b	$-ba$	$b^2$



$$(a - b)^2 = a^2 - 2ab + b^2$$

·	a	b
a	$a^2$	$ab$
-b	$-ba$	$-b^2$



$$(a + b)(a - b) = a^2 - b^2$$

# Aufbau der heutigen Vorlesung

1. Organisation
2. Potenzen und Wurzeln
3. Binomische Formeln
4. Summen und Produkte



# Summen und Produkte

## Definition *Summe*:

Das Summenzeichen ist wie folgt definiert:

$$\sum_{i=1}^n x_i = x_1 + x_2 + \cdots + x_{n-1} + x_n.$$

Hierbei heißt die natürliche Zahl  $i$  der Index (Pl: Indizes) des Objekts.

## Beispiele

$$\sum_{i=1}^5 i = 1 + 2 + 3 + 4 + 5 = 15$$

$$\sum_{i=0}^3 \left(\frac{i}{2}\right)^2 = \left(\frac{0}{2}\right)^2 + \left(\frac{1}{2}\right)^2 + \left(\frac{2}{2}\right)^2 + \left(\frac{3}{2}\right)^2 = 0 + \frac{1}{4} + \frac{4}{4} + \frac{9}{4} = \frac{14}{4}.$$

# Summen und Produkte

## Definition *Produkt*:

Das Produktzeichen ist wie folgt definiert:

$$\prod_{i=1}^n x_i = x_1 \cdot x_2 \cdot \dots \cdot x_{n-1} \cdot x_n.$$

Hierbei heißt  $i$  der Index (Pl: Indizes).

## *Beispiele*

$$\prod_{i=1}^5 i = 1 \cdot 2 \cdot 3 \cdot 4 \cdot 5 = 5! = 120$$

$$\prod_{i=0}^3 (i+1)^2 = (0+1)^2 \cdot (1+1)^2 \cdot (2+1)^2 \cdot (3+1)^2 = 1 \cdot 4 \cdot 9 \cdot 16 = 576$$

# Summen und Produkte

Berechnen Sie den Wert der folgenden Summen bzw. Produkte:

a)  $\sum_{k=0}^3 2^k$

b)  $\sum_{n=5}^{10} (2n + 1)$

c)  $\prod_{i=1}^3 \frac{1}{i}$

# Summen und Produkte

Finden Sie eine kompakte Schreibweise mit dem Summen- oder Produktzeichen für die folgenden Terme:

a)  $1 + 3 + 5 + 7 + 9$

b)  $1 \cdot 4 \cdot 9 \cdot 16$

c)  $2 + 5 + 8 + 11 + 14 + 17$

# Summen und Produkte

## Definition *Fakultät*:

Die Fakultät ist wie folgt definiert:

$$n! = 1 \cdot 2 \cdot \dots \cdot n - 1 \cdot n$$

alternative Produktschreibweise:

$$n! = \prod_{k=1}^n k$$

## ***Spezialfall***

$$0! = 1$$

# Fragen? Vielen Dank!



# Literatur